

Дидактические игры «Зимующие птицы»

Дидактическая игра «Узнай птицу по частям тела»

Цель: распознавание внешнего облика зимующих птиц края и формирование речевых навыков для аргументирования своего ответа.

Ход игры:

Педагог показывает ребятам картину с изображением девяти птиц, которые спрятаны частично под снежинками.



Дети отгадывают птиц и поясняют свои ответы. При правильном аргументированном ответе можно поощрить ребёнка фишкой.

Пояснения для педагогов:

В Молдове к зимующим птицам относятся: лебедь - шипун; поползень; воробей; чомга; ястреб; сорока; цапля серая и белая; синица; утки-кряквы; снегирь и другие.

Дидактическая игра «Узнай птицу по частям тела»

Цель: распознавание внешнего облика зимующих птиц края и формирование речевых навыков для аргументирования своего ответа.

Ход игры:

Педагог показывает ребятам картину с изображением девяти птиц, которые спрятаны частично под снежинками.



Дети отгадывают птиц и поясняют свои ответы. При правильном аргументированном ответе можно поощрить ребёнка фишкой.


Пояснения для педагогов:


В Молдове к зимующим птицам относятся: лебедь - шипун; поползень; воробей; чомга; ястреб; сойка; цапля серая и белая; синица; утки-кряквы; снегирь и другие.

Дидактическая игра «Выложи зимующих птиц по образцу»

Цель: соотнесение зимующих птиц и геометрических фигур, выкладывая цепочку из четырех птиц с использованием технологии моделирования

Ход игры: Педагог показывает большие карточки, на которых изображены зимующие птицы и под ними символы - геометрические фигуры разных цветов.






У детей есть маленькие карточки с изображением зимующих птиц (6 штук).



У каждого ребёнка есть одна длинная карточка с геометрическими фигурами.



Дети под этими фигурами выкладывают тех птиц, которые эти фигуры обозначают согласно образцу.

Дидактическая игра «Посчитай птиц»

Цель: узнавание зимующих птиц по их внешним и отличительным признакам и согласование существительных с числительными.

Ход игры:

Педагог: Ребята, перед нами кормушка и к ней прилетели птицы. Какие это птицы, помогите догадаться? Дети поясняют свои ответы. Теперь давайте подсчитаем, сколько птиц прилетело к кормушке? Почему Вы так считаете? (Например, я увидел три хвоста синички, значит там три синички) При правильном и аргументированном ответе можно поощрить ребёнка фишкой.





Дидактическая игра «Помоги воробью»

Цель: формировать навыки прохождения лабиринтов.

Ход игры: Воспитатель предлагает помочь воробью добраться до кормушки, пройдя по лабиринту. Дети выполняют задание каждый самостоятельно.

