

МЕДОУ ДСКВ  
82!

УРА!  
ПРЕМЬЕРА



ДЕТСКИЙ ЖУРНАЛ

# ПОЧЕМУЧКИ

В этом номере ребята и их  
друзья снеговики, расскажут  
много интересного



ЗИМНИЙ ВЫПУСК № 1

# В ЭТОМ ВЫПУСКЕ

**СПРОСИМ  
У ВЗРОСЛЫХ  
СТР. 3**

**ДЕТСКОЕ  
МНЕНИЕ  
СТР. 6**

**СТРАНИЧКА  
БЕЗОПАСНОСТИ  
СТР. 7**

**МОЕ  
ХОББИ  
СТР. 9**

**РИСОВАЛКА  
СТР. 8**

**АРТ СТУДИЯ  
«Мастерилки»  
СТР. 10**

**УМНИКИ  
И  
УМНИЦЫ  
СТР. 12**





# СПРОСИМ

# У ВЗРОСЛЫХ



*Скоро семейный праздник, Новый год! Корреспондент нашего журнала: Каменой Савелий, отправился в гости к Екатерине Вячеславовне, чтобы выяснить: «Как взрослые относятся к этому волшебному празднику?»*

*Здравствуй Екатерина Вячеславовна. Поздравляю Вас с наступающим праздником! Разрешите задать Вам несколько вопросов?*



*Здравствуй Савелий. Да конечно ... я с удовольствием отвечу на все Ваши вопросы*



*Есть ли у Вас семейные традиции? 🤔?*







*Да конечно, мы всей –  
уже своей семьей  
каждый Новый год  
ездим к бабушкам и  
дедушкам....*



*Мы – дети, на  
праздник мечтаем об  
игрушках и  
сладостях, а о чем  
мечтают взрослые?*



*Наверное каждый взрослый  
мечтает чтоб быстрее  
наступило время  
отпуска.....Провести время со  
своими близкими и не думать о  
заполнении различных  
документов.....*







*Что-бы Вы хотели  
пожелать нашим  
читателям?*



*Наверное мирного неба над  
головой, расти любознательными,  
здоровыми и активными*



*Спасибо что уделили  
нам время, до свидания*




*Мне было очень  
приятно с вами  
общаться..., до  
свидания*



*Ссылка на видео*







## Вопросы детям

1. Знаешь ли ты правила безопасности на улице зимой? Соблюдаешь ли ты их? А твои родители?
2. Какие опасности ждут на улице? Чего надо опасаться?
3. Что надо делать, что бы не заболеть? А ты это делаешь?
4. Почему тебе нравится зима? Чем не нравится зима?

### ЗИМА ПРЕКРАСНА, КОГДА БЕЗОПАСНА!

1. Я знаю, стараюсь соблюдать, а вот брат не всегда.
2. Скользко, на дорогах опасно и еще холодно.
3. Есть витамины, не кушать снег и овощи. Не всегда это делаю.
4. Можно кататься на горке, лепить снеговиков. А не нравится, потому что холодно.

1. Конечно знаю и соблюдаю. И родители тоже соблюдают
2. Там очень холодно и много снега.
3. Заниматься спортом, делать зарядку, тепло одеваться.
4. Нравится Новым годом, катанием с горки, я люблю зиму.

1. Конечно, но не все. Но знаю. Стараюсь соблюдать. Родители тоже.
2. Скользко, на дорогах опасно и еще холодно.
3. Есть витамины, не кушать снег и овощи. Не люблю овощи.
4. Люблю за Новый год, за то, что снега много.



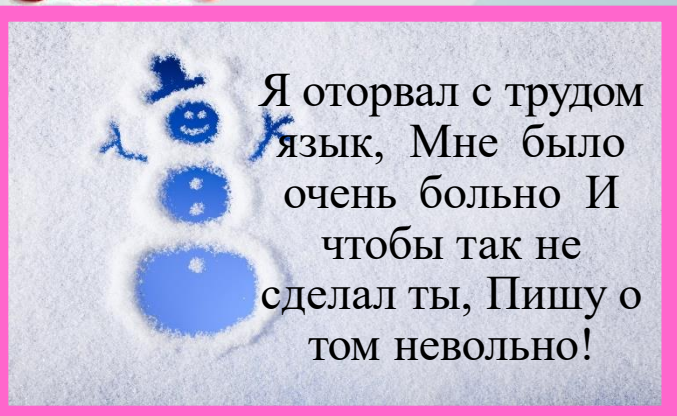


# СТРАНИЧКА

# БЕЗОПАСНОСТИ



Не ходи под  
крышей- На  
крыше снег и  
лед. Сосульки  
могут па- дать,  
Когда кто-то  
идет




Я оторвал с трудом  
язык, Мне было  
очень больно И  
чтобы так не  
сделал ты, Пишу о  
том невольно!



# РИСОВАЛКА

Ребята, а давайте нарисуем  
необычную картину?  
Для этого вам понадобится:  
лист темной бумаги, клей  
ПВА и соль



А это видео поможет вам







# МОЕ ХОББИ

Меня зовут Кира мне 3 года.

Хочу друзья вам рассказать об увлечениях своих Люблю я очень рисовать, и это главный мой удел. В любую минуту я не расстаюсь с карандашом и бумагой. Так же люблю рисовать красками.





# АРТ-СТУДИЯ

## «Мастерилки»

Знакомьтесь,  
это  
Аня и Лиля



И они вам  
расскажут, как  
сделать «Весёлую  
Хлопушку»

Вам понадобится:

- использованная туба,
- цветная бумага,
- воздушный шар
- конфетти или мягкие шарики)
- СКОТЧ



**ШАГ №1**

Обклеить тубу красивой  
бумагой



Вот так!







## ШАГ №2

Берем воздушный шар и обрезаем



Вот так!



## ШАГ №3

Одеваем обрезанный шарик на тубу и фиксируем скотчем



# ГОТОВО!!

## ШАГ №4

Выбираем наполнение (конфетти или как у нас мягкие шарики)



*Попробуй сосчитать сколько снеговиков спряталось в нашем мастер-классе*



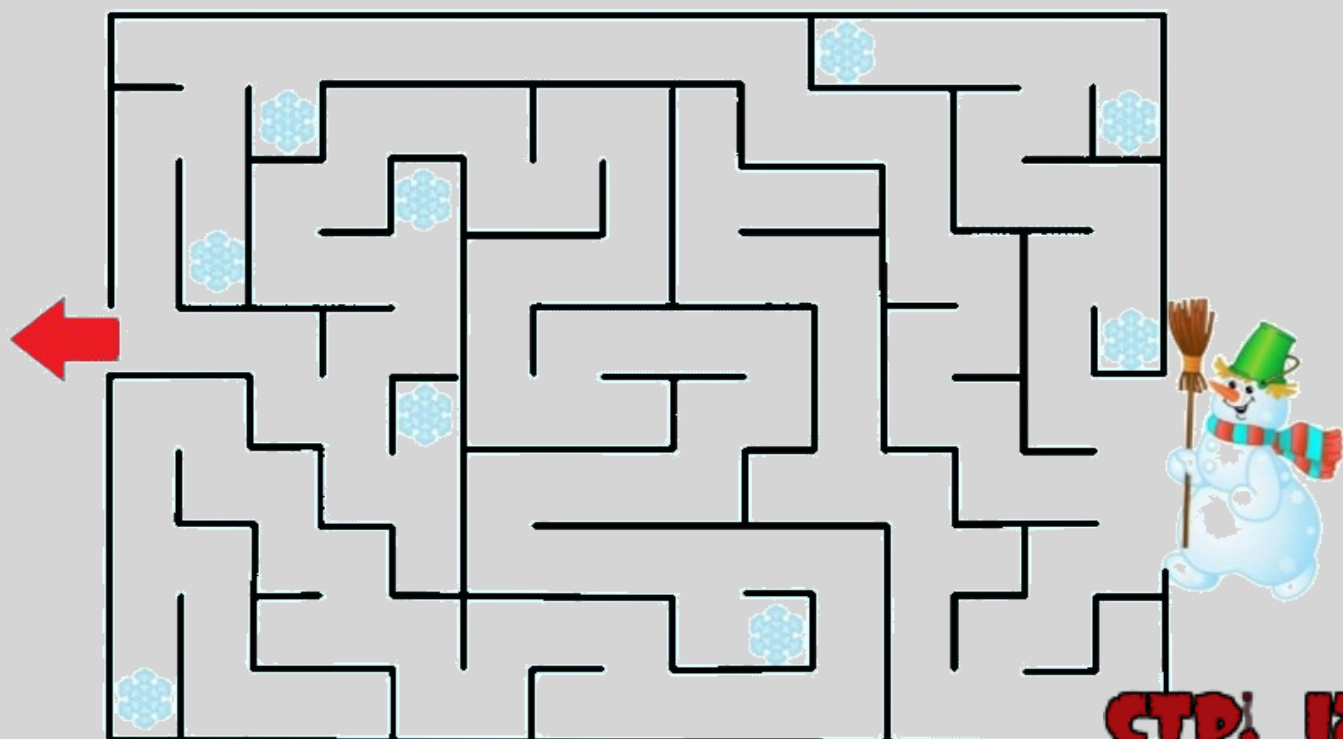


# УМНИКИ И УМНИЦЫ

Найди все предметы на картинке



Пройди снежный лабиринт.





# ХОДИЛКА.

СТАРТ

ФИНИШ

## ПРАВИЛА ИГРЫ


Игроки по очереди бросают кубик и перемещают фишки на кружок со стрелкой того цвета, который выпадет на кубике, и делают ход. Победит тот, кто первым придёт к финишу. Количество игроков: от двух. Кубик и фишки к игре на стр. 28.





# БРОДИЛКА



**УСЛОВНЫЕ  
ОБОЗНАЧЕНИЯ:**

 - вернись  
по стрелке;

 - иди в обход  
по стрелкам;

 - пройди вперёд  
по стрелке.



# НАД ВЫПУСКОМ ДРУЖНО РАБОТАЛИ:

Группа «Ягодки»:  
Кургузова Елена  
Евгеньевна  
Богданова Мария  
Игоревна

Группа «Цветик-  
семицветик»  
Великсар Таисия  
Александровна  
Иванкова Мария  
Анатольевна

Группа «Теремок»  
Олейникова Валентина Николаевна  
Шумайлова Светлана Викторовна

Группа  
«Солнышко»:  
Оводнева Олеся  
Александровна

Группа «Почемучки»:  
Костромина Алена  
Владимировна  
Магадеева Екатерина  
Андреевна

Группа  
«Колокольчики»:  
Власова Наталья  
Геннадьевна  
Кибирева Лариса  
Геннадьевна

Редактор: Оводнева ОА

