



МЕДОУТДСКВ 82!

С днем  
защитника



Отечества

ДЕТСКИЙ ЖУРНАЛ

ПОЧЕМУЧКИ

ВЫПУСК 2

ПРАЗДНИЧНЫЙ

# В ЭТОМ ВЫПУСКЕ

СПРОСИМ  
У ВЗРОСЛЫХ  
СТР. 3

СТРАНИЧКА  
БЕЗОПАСНОСТИ  
СТР. 5

РИСОВАЛКА  
СТР. 7

МОЕ СТР. 8  
ХОББИ

АРТ СТУДИЯ  
«мастерилки»  
СТР. 10

УМНИКИ И  
СТР. 10 УМНИЦЫ

# СПРОСИМ

# У ВЗРОСЛЫХ



Дорогие Защитники..., Мужики...!  
Я Вас поздравляю с праздником!!!  
Желаю Вам много любви и  
счастья... А еще я Вам желаю денег  
и смелости!!! Мы сила!!! Ура!!!



Дорогие наши мужчины: папы,  
дедушки! Мы Вас обожаем. С  
праздником Вас!!! Мы хотим,  
чтобы Вы были богатыми,  
сильными...! Защищали мам и  
детей, и бабушек. Мы Вас  
сильно любим!!! Ура !!!



СТР! 3

ФЕВРАЛЯ



**Дорогие наши Защитники!  
Я Вас поздравляю с  
праздником! Я Вам пожелаю  
богатства, здоровья и добра!  
Ура!!!**



**Поздравляем Вас наши  
мужчины с праздником!  
Желаю, чтобы Вы были  
крепкими, сильными,  
здоровыми и  
счастливыми! Ура!!!**



**ФЕВРАЛЯ**

# СТРАНИЧКА

# БЕЗОПАСНОСТИ



Точно так же с парашютом  
Я готов лететь друзья!  
Но это может быть опасно-  
Падать сверху так ужасно!



Как взаврадашний солдат,  
Взять бы в руки автомат.  
Но, ребята, знаю я  
С оружием играть **нельзя!!!**



**СТД! 5**


ФЕВРАЛЯ

Не бери бесхозной вещи,  
Вдруг в ней скрыт  
сюрприз зловещий.  
Убегай отсюда быстро,  
Вдруг там бомба  
террориста.



Фейерверки и петарды  
Поопасней чем гепарды-  
И стреляют, словно  
пушки.

**Это детям не игрушки!!!**




Не играйте острыми  
Вилками, ножами.  
Ведь такой  
«игрушкой» просто  
Что-нибудь поранить.



# РИСОВАЛКА



Гусеницы две ползут  
Башню с пушкой везут....



## ТАНК





# МОЕ ХОББИ

Меня зовут Богдан мне 3,5 года. В моей коллекции больше 30 солдатиков и будет больше, потому что я их собираю. Мне нравится с ними играть и строить в ряд. Хочу всех мужчин поздравить с праздником Днем защитника Родины!








Меня зовут Рома, мне 3 года. Первую игрушку подарили машину и с тех пор я их собираю. В моей коллекции есть военные самолеты, машины. Когда я вырасту, то наверно стану военным. Всех поздравляю с праздником!




# АРТ-СТУДИЯ

## «Мастеришки»



Знакомьтесь,  
это  
Женя и  
Артем



В преддверии 23  
февраля. Они  
расскажут, как  
сделать простую  
и оригинальную  
поделку «Танк».

**Вам понадобится:**

- Втулки
- Цветной картон
- Гофрированный картон
- Гофрированная бумага
- Ножницы
- Клей

### Шаг №1

Облекиваем втулки  
гофробумагой;  
3 на корпус танка,  
и половину втулки  
на башню

### Шаг №2

Соединяем втулки  
между собой, и  
наклеиваем  
полоску зеленого  
картона.



**Шаг №3**  
Отрезаем две полосы гофрокартона шириной 2см, и приклеиваем «гусеницы» по бокам нашего танка.

#### Шаг №4

Вырезаем из картона круг (по диаметру втулки) и приклеиваем на верх нашей башни и крепим ее на корпус танка.



#### Шаг №5



Полоску гофрокартона скручиваем плотно трубочкой, и крепим к башне танка. Получилось дуло.



**Вот такой танк у нас получился! Все легко и просто, и вы попробуйте!**



# УМНИКИ И УМНИЦЫ



НАЙДИ 10 ОТЛИЧИЙ

# УМНИКИ И УМНИЦЫ

Соедини по точкам от 1 до 17 и увидишь, что здесь загадано.



9. \*10

4. .5

8. .11

13.

14.

17

16

15

12

7.

6.

3

2.

1.

# НАЙДИ 10 ОТЛИЧИЙ

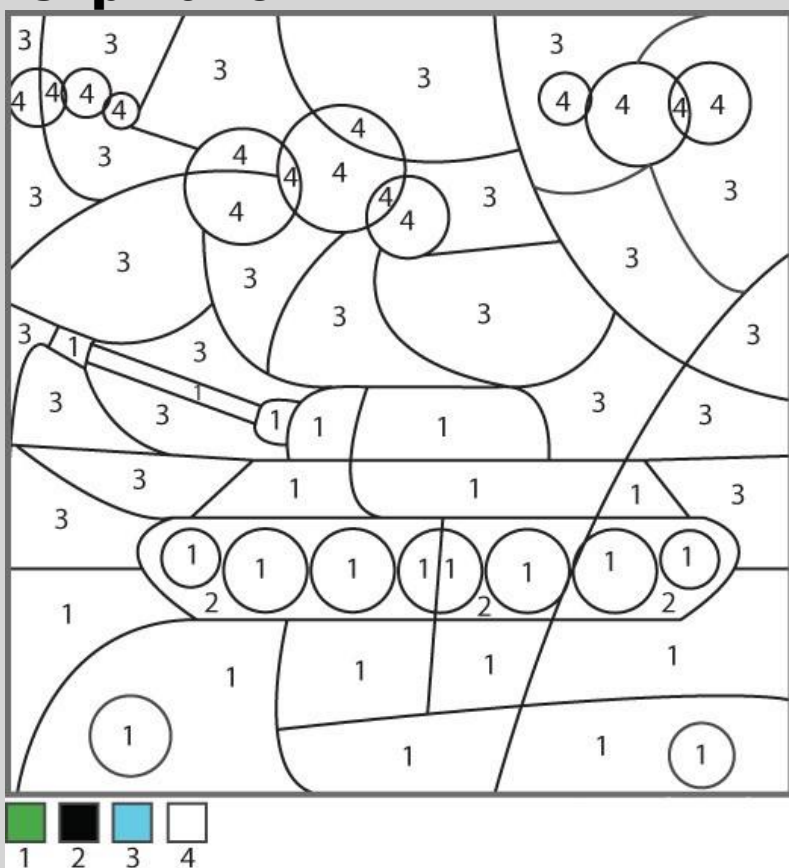


# УМНИКИ И

# УМНИЦЫ



**Раскрась по цветам и увидишь, что спрятано**



# НАД ВЫПУСКОМ ДРУЖНО РАБОТАЛИ:

Группа «Ягодки»:  
Кургузова Елена Евгеньевна  
Богданова Мария Игоревна

Группа «Цветик-семицветик»  
Беликсар Таисия  
Александровна  
Иванкова Мария  
Анатольевна

Группа «Теремок»  
Олейникова  
Валентина Николаевна  
Шумайлова  
Светлана Викторовна

Группа «Почемучки»:  
Костромина  
Алена Владимировна  
Магадеева  
Екатерина Андреевна

Группа  
«Солнышко»:  
Оводнева  
Олеся Александровна  
Долгова  
Ольга Владимировна

Группа  
«Колокольчики»:  
Власова Наталья  
Геннадьевна  
Кибирева Лариса  
Геннадьевна

