



Правила:

На улицу надо выходить одетым чисто и опрятно.

Перед тем, как следует почистить обувь, привести в порядок одежду, причесаться. Нельзя проходить мимо фактов некультурного поведения в общественном транспорте. А как неудобно проходим, когда дети идут большой группой, загораживая весь тротуар, громко кричат, останавливаются посередине тротуара для беседы с друзьями или знакомыми.

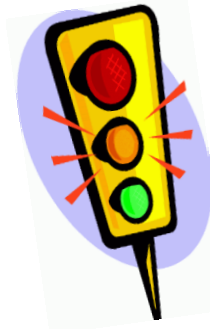
Культура поведения наших детей на улице и в общественном транспорте, знание правил дорожного движения и умения их выполнять были и остаются лучшим средством профилактики дорожно-транспортных происшествий. Ведь не секрет, что сегодня каждым

вторым виновником дорожно-транспортного происшествия на дорогах и улицах является сам пешеход, его недисциплинированность, пренебрежение к Правилам Дорожного Движения, к культуре поведения.



Светофор

У любого перекрестка
Нас встречает светофор
И заводит очень просто
С пешеходом разговор:
Свет зеленый- проходи!
Желтый - лучше подожди!
Если свет зажжется красный -
Значит, двигаться опасно!
Стой! Трамвай,
наберись терпенья.
Узучай и уважай правила движенья.



Л.Луценко

Беседа с детьми о ПДД

« О светофоре»

Цель: Познакомить детей с знаками дорожного движения- светофором, рассказать о нем и о том как действовать на его сигналы, закрепить знания ПДД.



Целевая прогулка

«Прогулка к светофору»

Цель: Рассмотреть 2 вида светофора, понаблюдать за его сигналами, учить действовать по сигналу, ориентироваться в пространстве по сигналу.




Наблюдение

за движущимся транспортом

Цель: знакомить детей с разными видами транспорта, закреплять правила дорожного движения, за работой водителя, развивать зрительную ориентацию и ориентировку в пространстве

Игры для закрепления знаний детей о ПДД

Цель: развитие мелкой моторики, внимания, памяти, знакомить детей с видами транспорта подготовка руки к письму.



Настольная игра о ПДД для закрепления знаний ребенка. Играйте в нее вместе с ребенком!




Творим вместе с детьми

Уважаемые родители!

Предложите детям порисовать:

1. Вырежете картинку.
2. Предложите ребенку обвести картинку по контуру линии
3. Пусть ребенок раскрасит автомобиль по собственному желанию



Рекомендация для родителей по Правилам Дорожного Движения

«О КУЛЬТУРЕ ПОВЕДЕНИЯ»



Правила поведения на улице весьма разнообразны и помимо собственно правил безопасного движения включают в себя довольно большой круг требований, знать и выполнять которые должен каждый ребенок.