

МЕДОУ

ТАСКВ

ДЕТСКИЙ ЖУРНАЛ

ПОЧЕМУЧКИ

ВЫПУСК №9

ДЕНЬ ЗНАНИЙ



В ЭТОМ ВЫПУСКЕ




ДЕТСКОЕ
МНЕНИЕ



МОЕ
ХОББИ



РИСОВАЛКА



АРТ
СТУДИЯ
"МАСТЕРУЛКУ"



УМНИКИ И
УМНИЦЫ



ДЕТСКОЕ

МНЕНИЕ

- Что такое школа?
- Как тебе ответить?
Это то, куда спешат
По утрам все дети.
Что за странный вопрос,
Если ты уже подросток?
Если семь, то в самый раз
Собираться в первый класс!



Вот и наступил праздник, который ждали многие дети - День знаний. В преддверии этого праздника, мы взяли интервью у детей нашего детского сада.

1 Ты знаешь, что такое школа?

2 Хочешь ли ты в школу? Почему?

3 Зачем нужно ходить в школу?

4 За что в школе можно получить 5? А 2?

5 Как ты думаешь, что интересного в школе?





1 Школа – место чтобы учиться.



2 В школу хочу, потому что там много друзей.




3 В школу надо ходить, что бы быть ученым.



4 5 ставят за хорошо выполненное задание, а 2 за то, что плохо выполнил его.



5 Интересно, что в игрушки уже не играют, мне будет интересно играть и есть



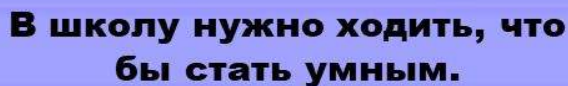
Дима, группа «Цветик-семицветик»



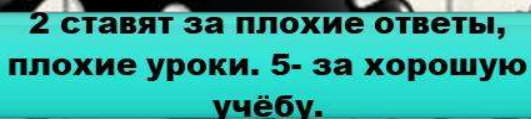
1 Школа – это место, где есть друзья, можно учиться.



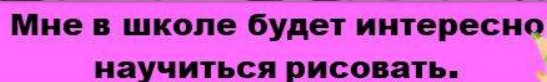
2 Я не хочу в школу, потому что там будет скучно.



3 В школу нужно ходить, что бы стать умным.



4 2 ставят за плохие ответы, плохие уроки. 5- за хорошую учёбу.



5 Мне в школе будет интересно научиться рисовать.



Лера, Группа «Соловушки»

1 Школа- где учатся и еще учатся
писать.

2 Я хочу в школу, я в школе
еще не училась.

3 В школу нужно ходить, что
бы учиться и всё знать.

4 2 ставят если самый умный, а 5
если самый хороший.

5 Дети могут в школе играть
игрушками и заниматься
всем, чем угодно



**Лиза,
Группа
«Солнышко»**



1 В школе все двойки учат , что бы
получить пятерки.

2 Я тоже хочу в школу, что бы
5 получить.

3 В школу ходят, что бы
заниматься.

4 2 ставят, что надо кушать ☺ , и 2 и
5 - хорошие оценки



**Маша,
Группа
«Соловушка»**


5 Можно делать всякие занятия,
учить 2, и получать 5, мои братья
Егор и Макимка делают в школе
подходящее для школы и им
ставят оценки.



**ЗАПИСИ ИНТЕРВЬЮ ВЫ
СМОЖЕТЕ ПОСМОТРЕТЬ,
ПРОИДЯ ПО КОДУ ☺**




МОЕ ХОББИ



Меня зовут Реутова
Таня. Мне 4 года.
И я хочу поздравить
свою сестру Арину и
всех ребят
С днем знаний!



День знаний, и,
конечно же, День
мира -
Таков для всех
день первый в
сентябре,
Когда под звуки
вальса из эфира
Шлет поздравления
диктор детворе.

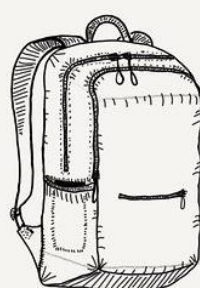
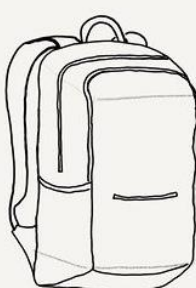
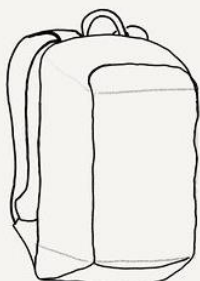
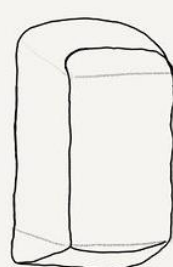


День знаний - мирный
день, необходимый,
Как символ доброты и
чистоты,
Давно и прочно горячо
любимый,
И щедрый на улыбки и
цветы.




РИСОВАЛКА

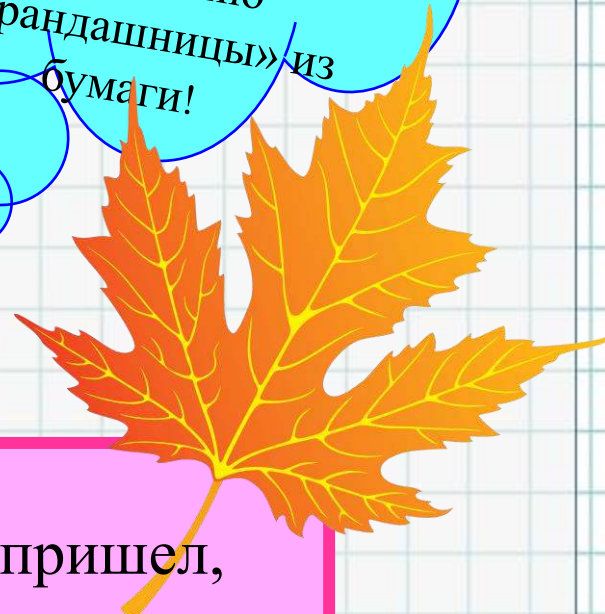
Новый дом несу в руке,
Дверца дома на замке.
Тут жильцы бумажные,
Все ужасно важные.
(Портфель)



АРТ СТУДИЯ "МАСТЕРУЛКИ"



Здравствуйте, меня
зовут Лиля! Совсем
скоро наступит 1
сентября! День знаний!
Праздник всех
школьников, я хочу
поздравить всех с этим
днем. И поделиться
своим мастер-классом
по созданию
«Карандашницы» из
бумаги!




День знаний к нам опять пришел,
Он ровно год к нам твердо шел,
Поздравляю всех сейчас,
Пусть Вам учиться будет класс!





**Переходи скорее по Qr-
коду
И смотри подробное
видео мастер-класса!**



УМНИКИ И УМНИЦЫ

Обведи только те предметы,
которые понадобятся нам в
школе.




Найди 10 отличий



УМНИКИ И УМНИЦЫ


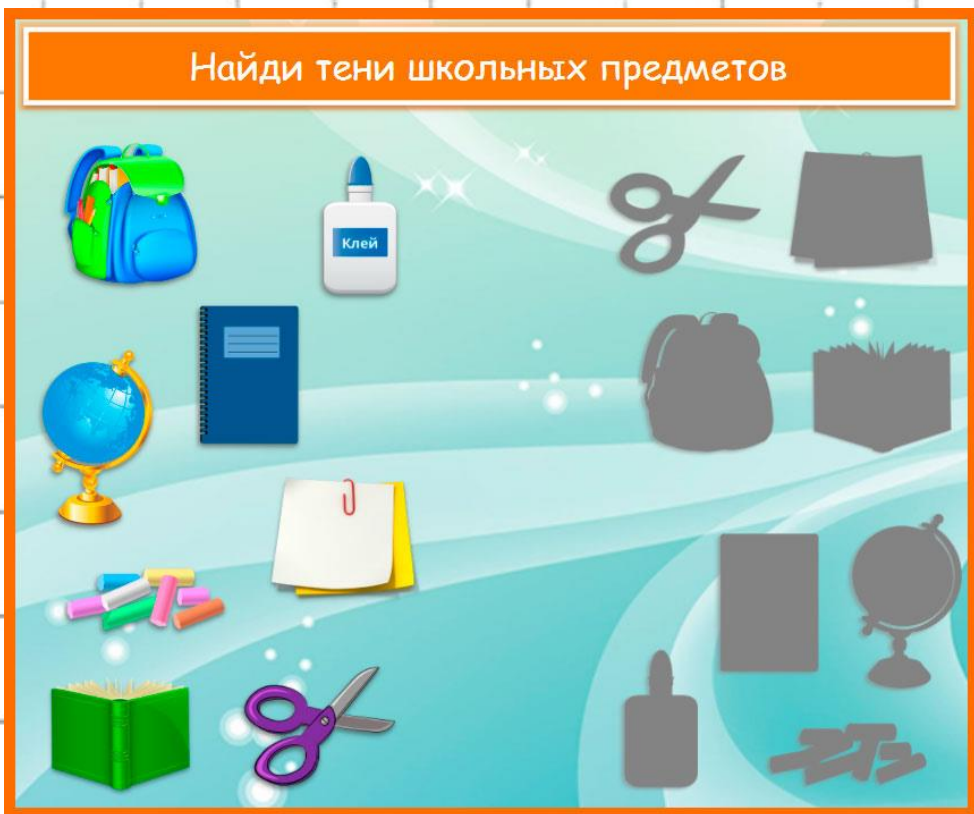
Помоги
ученикам .
Пройди по
линиям и найди
какой рюкзак у
каждого из них.




Впиши в нижние клетки первые буквы слов. И
тогда прочитаешь загаданное слово. Этот предмет
тебе точно пригодится в школе.




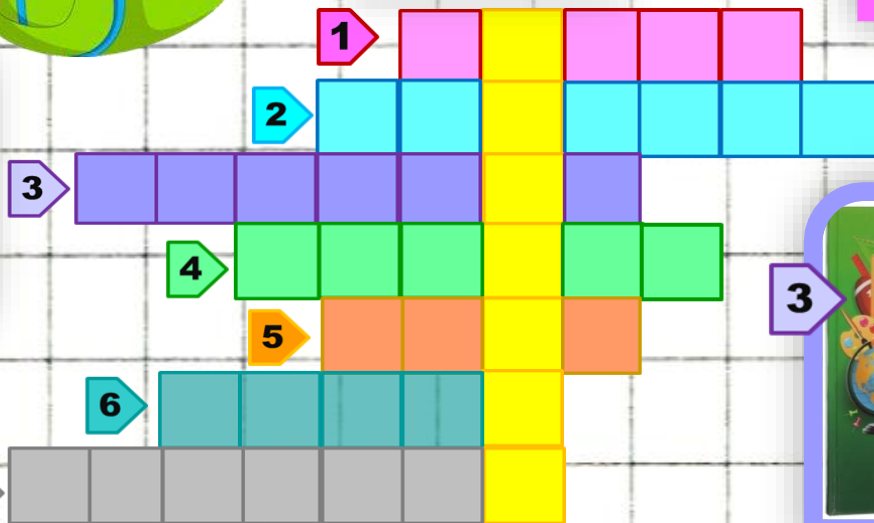
Найди тени школьных предметов




Найди на картинке
предметы, чьи
тени расположены
справа



В этом кроссворде ты найдешь то, что тебе точно пригодится в школе. И когда разгадаешь слова, то в желтом поле прочтешь загаданное слово.




Пройдя по коду. Ты сможешь поиграть в игры на платформе learningapps.org





Мы приготовили для вас игры-бродилки. Необходимо распечатать поля и склеить их. Взять кубик и фишки и можно играть.





Бросаешь кубик



Пропускаешь ход




Двигайся по стрелочкам



И А Ё М



финиш



СТАРТ

1

2

3

4

5

60

59

58

57

56

39

38

33

34

35

36

37

32

31

30

29

28

27

26

25

В ШКОЛУ



A grid of 55 numbered circles arranged in a 5x11 pattern. The numbers are: Row 1: 55, 54, 53, 52, 51, 50, 49; Row 2: 48, 47, 46, 45, 44, 43, 42, 41, 40; Row 3: 18, 17, 15, 15; Row 4: 9, 10, 11, 12, 13, 14; Row 5: 7, 8. The circles are colored: 55, 45, 18, 14 are yellow; 52, 51, 42, 21, 11 are red; all other circles are green. A path of arrows starts at circle 55 and ends at circle 7. The path is: 55 (yellow) → 52 (red) → 46 (green) → 42 (red) → 18 (yellow) → 9 (green) → 7 (green). Several cartoon letters are scattered on the grid: 'Б' (green) at top left, 'Ш' (red) at top right, 'Р' (purple) at row 2, col 1, 'У' (blue) at row 2, col 4, 'Е' (pink) at row 2, col 6, 'О' (pink) at row 3, col 10, 'У' (orange) at row 3, col 1, 'Ю' (pink) at row 3, col 2, 'Ч' (blue) at row 3, col 4, 'А' (red) at row 4, col 1, 'Т' (green) at row 4, col 2, 'К' (purple) at row 4, col 6, 'Г' (green) at row 4, col 4. A blue arrow points from circle 18 to circle 8.



СТАРТ

Акварель ДимДимыч взял
И арбуз нарисовал.

Гири на весы положим —
Что угодно взвесить сможем!

Будильник по утрам поёт:
— Вставай, ДимДимыч,
школа ждёт!

Маме утюгом погладить надо
Все её красивые наряды.

Фиксик свой фонарь
включил —
Внутри прибора посветил.

Отвёртка Папусу нужна —
Легко открутит винт она.

ДимДимыч достает
тетрадь —
Задачки будет он решать.

Мечтают все мальчишки
на планете
В далёкий космос полететь
в ракете.

Будет в холодильнике мороз,
Если в нём работает насос.

Наш ДимДимыч будет
очень рад
Получить в подарок самокат.

Кусачку Нолик испугался
И от испуга в пульт забрался!

На окне расцвёл цветок,
Яркий, будто огонёк.

Мы можем обо всём на свете
Дать объявление в газете.

тыдыщ! — э
А значит оно,

Снова лето наступает —
Дети шорты надевают!

ДимДимыч чайник вскипятил
И чай душистый заварил.

Симка в доме все приборы
Щёткой перечистит скоро.

Чтобы ролики купить,
Нужно денег накопить.

Папус гайку закрутил
И светильник починил.

Ель ДимДимыч наряжает
И гирлянду зажигает.

Поможет ёршик очень
быстро
Посуду снова сделать
чистой.

Мы про фиксиков читали
В замечательном
журнале.

В мяч ДимДимыч поиграл,
Брюки новые порвал.

Даже кодовый замок
Нолик вмиг открыть помог.

Мама иголку и нитку возьмёт,
Брюки ДимДимычу быстро
зашьёт.

Скорее ножницы возьмём,
Бумагу резать мы начнём.

Чтобы рассмотреть детали,
Лупу фиксики достали.

Ключом закрыл ДимДимыч
дверь —
Никто нас не найдёт теперь.

В портфелях носят малыши
Тетрадки и карандаши.

Достанет мама из аптечки йод —
Любая ранка быстро заживёт!

ДимДимыч раскрутил юлу,
Юла танцует на полу.

Яблоки полезны для ребят,
Фиксики же фрукты не едят!

о наше любимое
слово!
что работа
готова!

Пора перед экраном сесть —
Ведь мультики начнутся
в шесть!

Финиш

дыщ!



НАД ВЫПУСКОМ ДРУЖНО РАБОТАЛИ:



Рубрика «Рисовалка»
Великсар Таисия
Александровна



Рубрика
«Мастерилки»:
Долгова
Ольга Владимировна



Рубрика
«Мое хобби»:
Кибирева Лариса
Геннадьевна



Редактор
Оводнева Олеся
Александровна

Рубрика
«Детское мнение»
Костромина Алена
Владимировна

